



# 1. There be 構文

・・・に～があります。 という言い方をするとき

これを  
使う！

There is... 単数形の時

There are... 複数形の時



There \_\_\_ an apple.

There \_\_\_ some apples.

There \_\_\_ an apple on the table.

There \_\_\_ some apples on the table.

リンゴがあります。 というときは There is an apple.

リンゴがテーブルの上にあります。 など「・・・に」と場所を表す語句を加えるときは on the table を最後に付け加えるだけです。

リンゴがあります。

There \_\_\_ an apple.

リンゴが**テーブルの上**に  
あります。

There \_\_\_ an apple **on the table**.

※場所を表す語句は後ろにつけるよ！



# 1. There be 構文

少し練習しましょう！



ボールがあります。




ボールががあります。



消しゴムが椅子の上ひとつにあります。



消しゴムが椅子の上いくつかあります。



ボールが教室にひとつあります。



ボールが教室にいくつかあります。



# Practice 1



There  $\left( \begin{array}{c} \text{is} \\ \text{are} \end{array} \right)$   $\left( \begin{array}{c} \text{a girl} \\ \text{girls} \end{array} \right)$   $\left( \begin{array}{c} \text{on} \\ \text{in} \\ \text{under} \end{array} \right)$  the chair.




There  $\left( \begin{array}{c} \text{is} \\ \text{are} \end{array} \right)$   $\left( \begin{array}{c} \text{a present} \\ \text{presents} \end{array} \right)$   $\left( \begin{array}{c} \text{on} \\ \text{in} \\ \text{under} \end{array} \right)$  the table.



There  $\left( \begin{array}{c} \text{is} \\ \text{are} \end{array} \right)$   $\left( \begin{array}{c} \text{a present} \\ \text{presents} \end{array} \right)$   $\left( \begin{array}{c} \text{on} \\ \text{in} \\ \text{under} \end{array} \right)$  the table.




There  $\left( \begin{array}{c} \text{is} \\ \text{are} \end{array} \right)$   $\left( \begin{array}{c} \text{an old man} \\ \text{old men} \end{array} \right)$   $\left( \begin{array}{c} \text{on} \\ \text{in} \\ \text{under} \end{array} \right)$  the bed.



There  $\left( \begin{array}{c} \text{is} \\ \text{are} \end{array} \right)$   $\left( \begin{array}{c} \text{a cup} \\ \text{cups} \end{array} \right)$   $\left( \begin{array}{c} \text{on} \\ \text{in} \\ \text{under} \end{array} \right)$  the chair.




There  $\left( \begin{array}{c} \text{is} \\ \text{are} \end{array} \right)$   $\left( \begin{array}{c} \text{a bench} \\ \text{benches} \end{array} \right)$   $\left( \begin{array}{c} \text{on} \\ \text{in} \\ \text{under} \end{array} \right)$  the park.



1. There (        ) a clock on the wall.
2. There (        ) rice balls on the desk.
3. There (        ) a present on the desk.
4. There (        ) erasers on the floor.
5. There (        ) a girl on the chair.
6. There (        ) balls in the classroom.
7. (        ) (        ) desks in the classroom.
8. (        ) (        ) a teacher's desk in the classroom.
9. (        ) (        ) some books in the classroom.
10. (        ) (        ) a pencil case on the floor.





1. There (        ) a computer on the table.
2. There (        ) three cups on the table.
3. There (        ) two (        ) on the table.
4. There (        ) three bats (        ) the table.
5. There (        ) a racket (        ) the table.
6. There is a (        ) on the table.
7. There is a (        ) on the table.
8. (        ) (        ) three erasers on the table.
9. (        ) (        ) many balls (        ) the box.
10. (        ) (        ) an old man in the basket.

# 2. There be 構文 否定文と疑問文

単数

There is a park in my town.

私の街には公園が一つあります。

短縮形

there is= there's

肯定文

複数

There are three parks in my town.

私の街には公園が三つあります。

これはbe動詞の文ですか？ 一般動詞の文ですか？

そう、\_\_\_\_\_の文です。復習です。次の文を否定文にしましょう。

You are seven years old. → \_\_\_\_\_

notはbe動詞の\_\_\_\_\_につく。 There be構文も同じ。

単数

There \_\_\_\_\_ a park in my town.

私の街には公園がありません。

否定文

複数

There \_\_\_\_\_ any parks in my town.

私の街には公園が**ひとつもありません。**

There aren't any ~

ひとつも~ない

すこしも~ない

と訳すよ！



# 2. There be 構文 否定文と疑問文

これはbe動詞の文ですか？ 一般動詞の文ですか？

そう、\_\_\_\_\_です。復習です。次の文を疑問文にしましょう。

You are a teacher. → \_\_\_\_\_

be動詞は主語の\_\_\_\_\_に出す。 There be構文も同じ。

単数

\_\_\_\_\_ a park in this town?

この街に公園ひとつありますか？

—Yes, there is./ No, there isn't.

疑問文

Are there any～  
一つでもありますか？  
という意味になります。

複数

\_\_\_\_\_ any parks in this town?

この街に公園ありますか？

—Yes, there are./ No, there aren't.

POINT  
間違いやすい！

Are **these** your pens?

↑これはthisの複数形でこれら、という意味

→Yes, \_\_\_\_\_ are.

Are **there** any pens in your bag?

↑これはいる、ある、を表す

→Yes, \_\_\_\_\_ are.





# 2. There be 構文 否定文と疑問文

## 過去形

is の過去形は→ \_\_\_\_\_

are の過去形は→ \_\_\_\_\_

次の文を指示にしたがって書きかえましょう。

① **肯定文** There was a round clock on the wall.

壁に丸い時計が一つありました。

### 否定文

壁に丸い時計はありませんでした。

### 疑問文

壁に丸い時計はありましたか？

### 答え方

Yes / No

② **肯定文** There were some restaurants near here.

この近くにいくつかレストランがありました。

### 否定文

この近くにはレストランがひとつもありませんでした。

### 疑問文

この近くにレストランが一つでもありましたか？

### 答え方




Yes / No





# 2. There be 構文 否定文と疑問文

## 理由




## 小島さんの家



# 2. There be 構文 否定文と疑問文

## 理由



## 小島さんの家



# 2. There be 構文 否定文と疑問文

理由

小島さんの家

